

Опросный лист для заказа постов управления взрывозащищенных типа ПУВ производства АО «ДИГ»

Заказчик Дата

1. Маркировка по взрывозащите
- II 2G Ex eb db IIC T6 Gb – исполнение с кнопками, переключателями и потенциометром
- II 3G Ex eb nA IIC T6 Gc – исполнение с амперметром и светодиодами
- II 3G Ex eb db nA IIC T6 Gc – исполнение с кнопками, переключателями, потенциометром, амперметром и светодиодами

2. Степень защиты IP65

3. Номинальное напряжение, В 380

4. Номинальный ток, А 10

5. Материал корпуса Полиэфирная смола, укрепленная стекловолокном

6. Сертификат экспертизы типа № СЦ 17.0185 X

7. Позиция оборудования 8. Количество постов шт.

9. Габарит корпуса ПУВ-1 ПУВ-2 ПУВ-3 ПУВ-4 10. Модуль

11. Кнопки управления

№	Надпись	Количество контактов		Тип толкателя		Цвет толкателя		
		НО	НЗ	Без фиксации	С фиксацией	З	Ч	К
1								
2								
3								
4								
5								
6								
7								
8								

12. Амперметр

Трансформатор тока 1А 5А Шкала, I_н

Перегруз 5 кратный да нет

13. Переключатель

Схемы стандартных переключателей с фиксацией

	1		3
-45°	X		
0°			
+45°			X
	2		4

Количество шт.

	1		3		5		7
-45°	X				X		
0°							
+45°			X				X
	2		4		6		8

Количество шт.

	1		3
0°	X		
+60°			X
	2		4

Количество шт.

	1		3
0°			
+60°	X	X	
	2		4

Количество шт.

14. Световая индикация

№	Надпись	Номинальное напряжение, В		Цвет индикации		
		24 AC/DC	230 AC	К	Ж	З
1						
2						
3						
4						
5						
6						
7						
8						
9						
10						
11						
12						

15. Переменный резистор (5 кОм; 1,5 Вт)

Количество

шт.

16. Кабельный ввод

Ø кабеля мм

Количество вводов

шт.

17. Условия эксплуатации

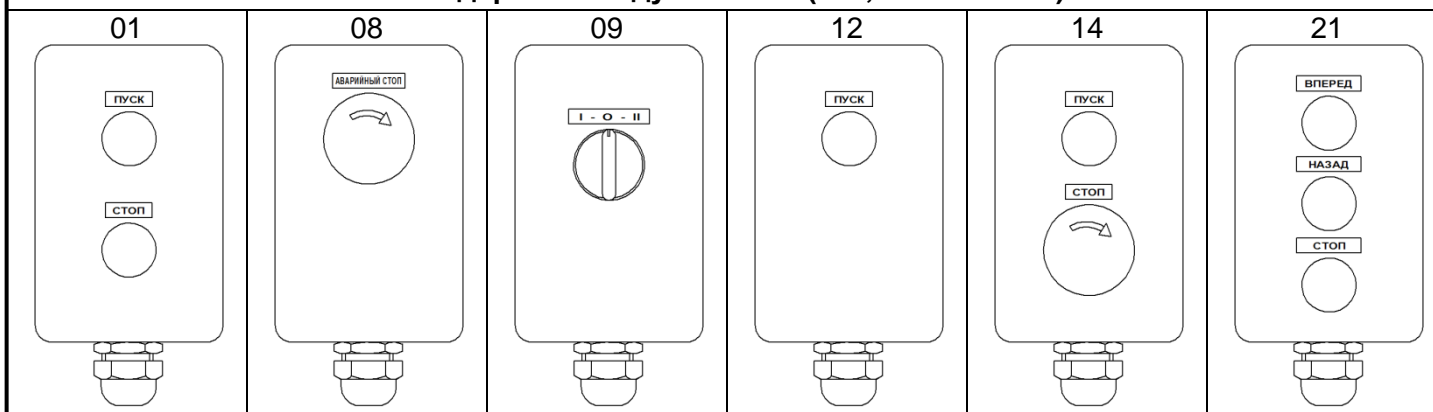
Климатическое исполнение и категория размещения У1

Температура окружающего воздуха -40...+40 °С

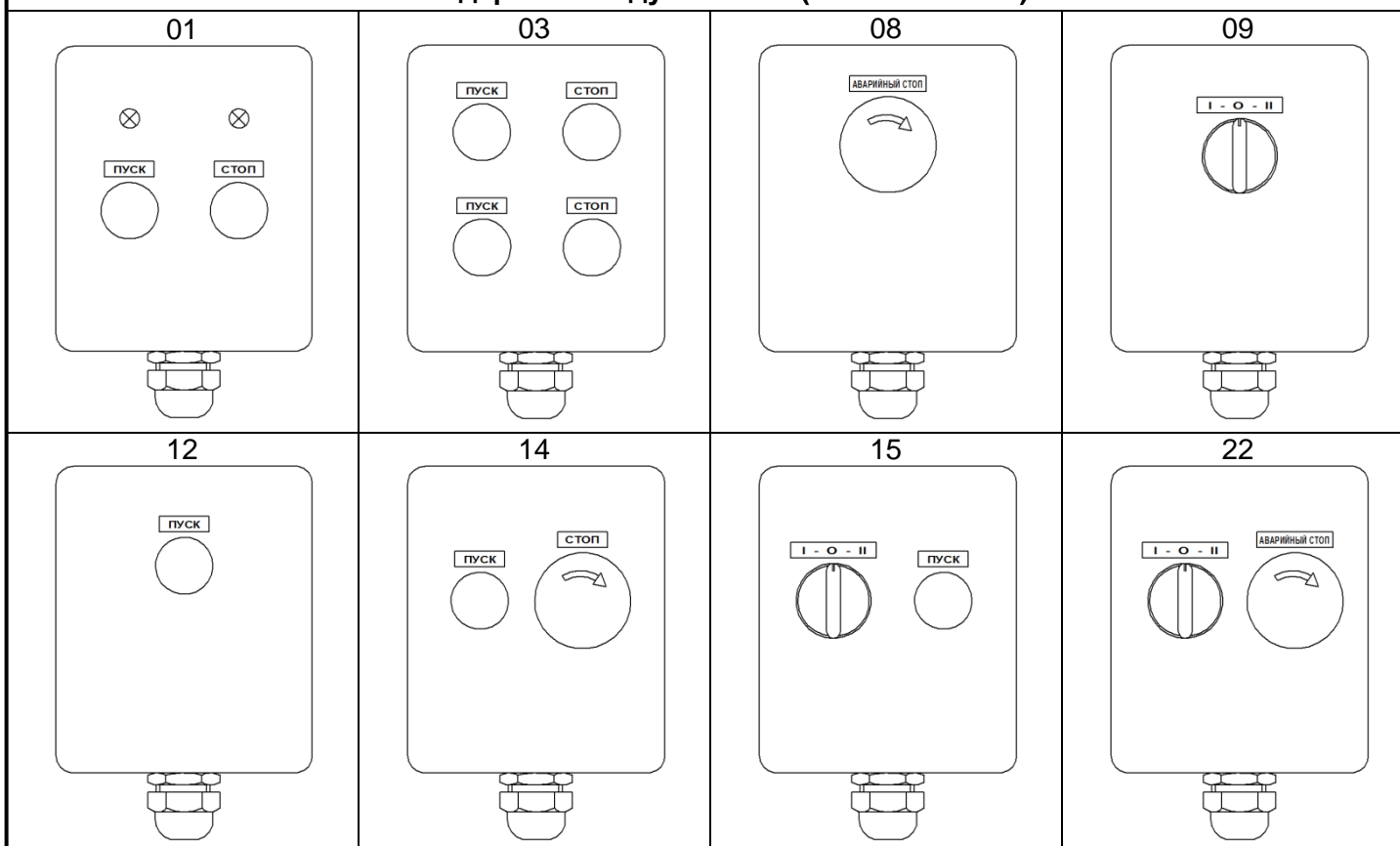
18. Дополнительные требования заказчика (расположение элементов, схема подключения и т.д.)

Посты управления взрывозащищенные типа ПУВ производства АО «ДИГ» (справочные таблицы)

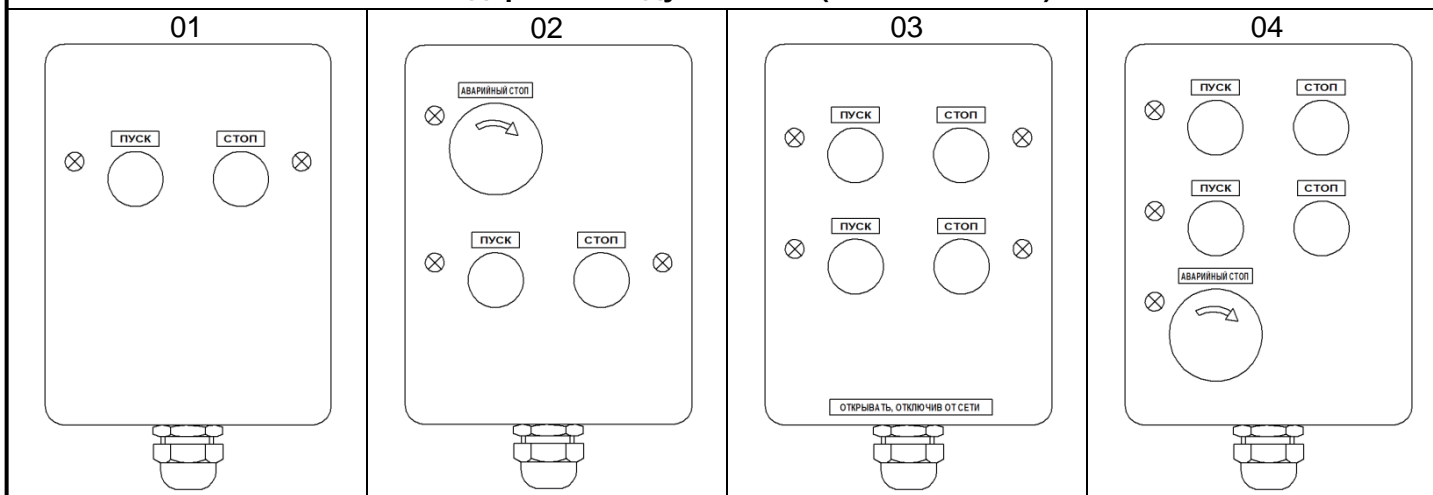
Стандартные модули ПУВ-1 (112,5x170x91 мм)

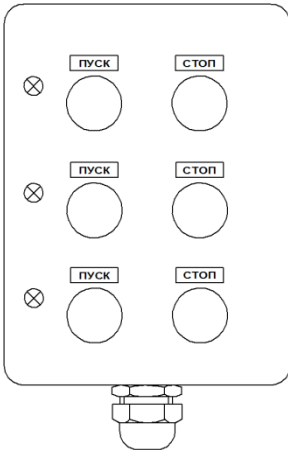
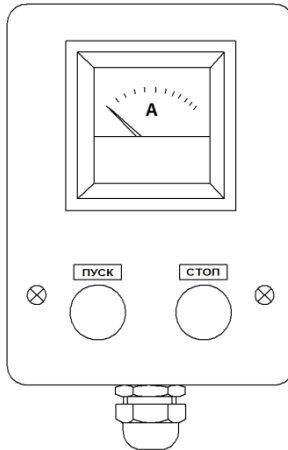
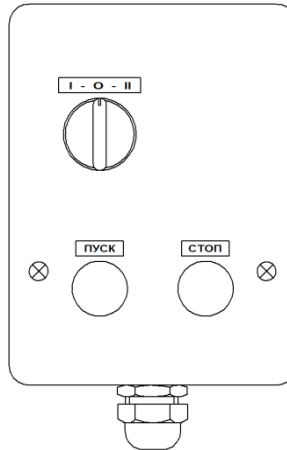

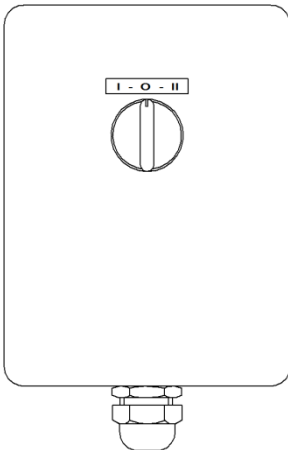

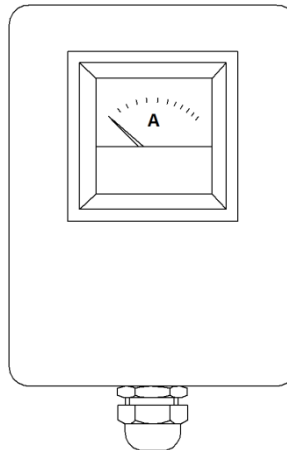
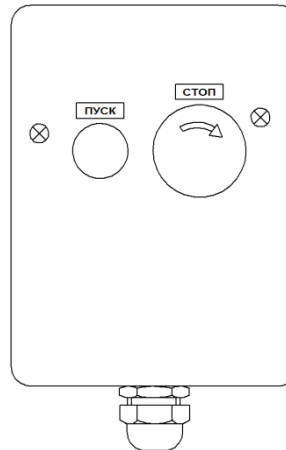
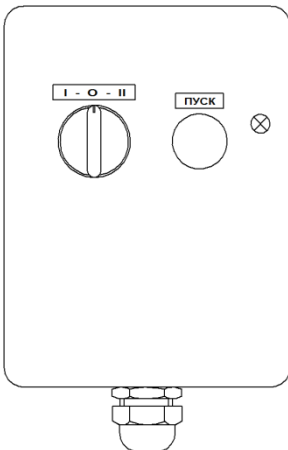
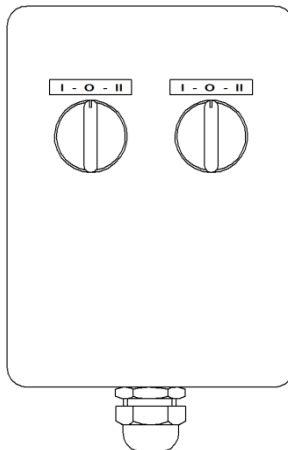
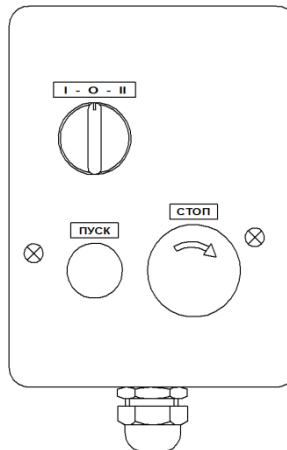

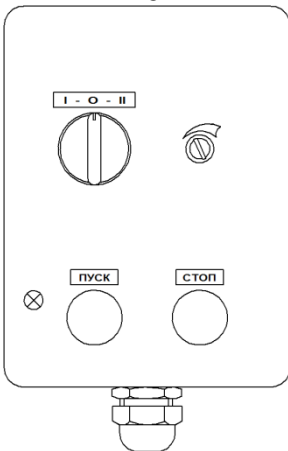
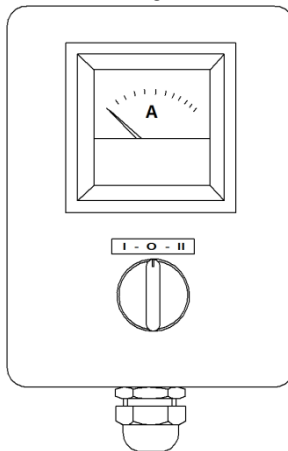
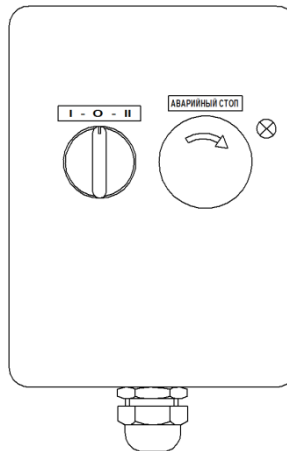
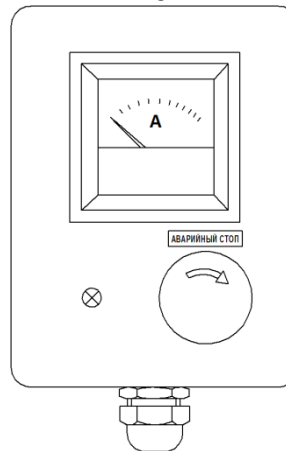


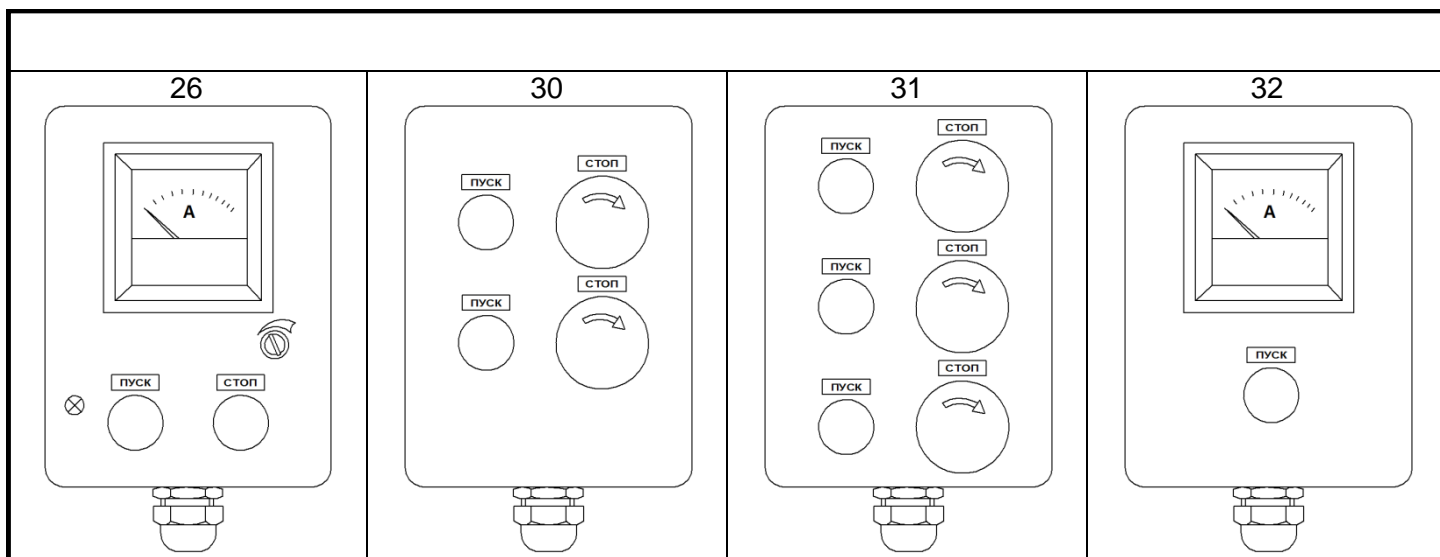
Стандартные модули ПУВ-2 (170x170x91 мм)



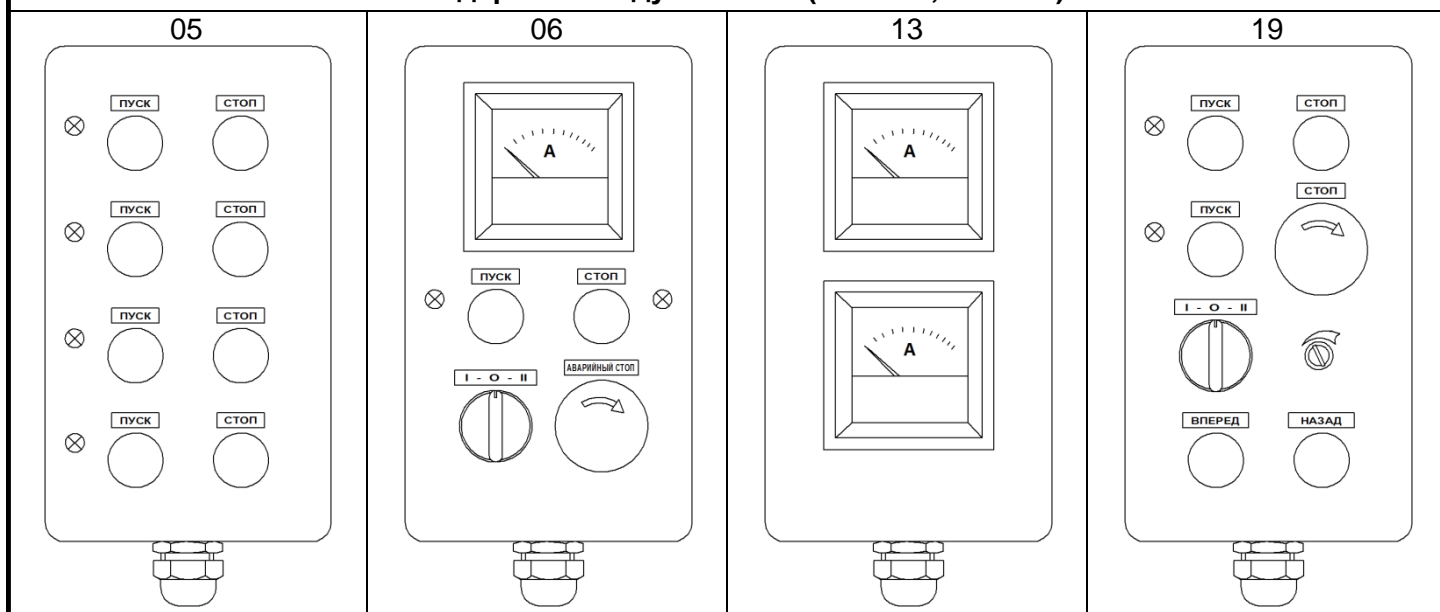
Стандартные модули ПУВ-3 (170x227x91 мм)



<p>05</p> 	<p>06</p> 	<p>07</p> 	<p>08</p> 
<p>09</p> 	<p>10</p> 	<p>13</p> 	<p>14</p> 
<p>15</p> 	<p>16</p> 	<p>17</p> 	<p>18</p> 
<p>19</p> 	<p>20</p> 	<p>22</p> 	<p>25</p> 



Стандартные модули ПУВ-4 (170x340,5x91 мм)



Условное обозначение постов управления взрывозащищенных типа ПУВ

ПУВ	-X	-X	-XX	У1	
					Пост управления взрывозащищенный
					Исполнения:
					А - с амперметром
					С - со светодиодами
					АС - с амперметром и светодиодами
					знак отсутствует - без амперметра и светодиодов
					Габарит корпуса поста 1, 2, 3, 4
					Тип модуля
					Климатическое исполнение и категория размещения